

BẢNG GIÁ
TIN TỨC
BẠC & BẠCH KIM
ĐỒNG & QUẶNG SẮT
BẢNG GIÁ THỊ TRƯỜNG NGÀY 05/06/2020

	Mã HĐ	Cao	Thấp	Đóng cửa	Δ	Δ%	KLGD
Bạc	SIEN20	18.050	17.375	17.479	-0.582	-3.22%	87,124
	SIEU20	18.185	17.550	17.668	-0.538	-2.96%	15,343
Bạch kim	PLEN20	872.5	818.7	830.4	-34.6	-4.00%	16,343
	PLEV20	876.0	823.6	836.0	-32.0	-3.69%	2,431
Đồng	CPEN20	2.5715	2.4810	2.5555	+0.0660	+2.65%	95,698
	CPEU20	2.5835	2.4950	2.5685	+0.0675	+2.70%	21,742
Quặng sắt	FEFM20	100.30	98.10	100.21	+1.65	+1.67%	514
	FEFN20	97.70	95.50	97.49	+1.86	+1.94%	6,190

THỊ TRƯỜNG TÀI CHÍNH NGÀY 05/06/2020

	Đóng cửa	Δ%
Dow Jones	27,110.98	+3.15%
S&P500	3,193.93	+2.62%
Nasdaq	9,814.08	+2.06%
FTSE100	6,484.30	+2.25%
Shanghai Composite	2,930.80	+0.40%
Gold Spot	1,685	-1.48%
Dollar Index	96.94	+0.27%
US Dollar/ Brazil Real	4.9585	-3.14%
Dầu WTI (USD/thùng)	39.55	+5.72%
Dầu Brent (USD/thùng)	42.30	+5.78%

BẢNG GIÁ**TIN TỨC****BẠC & BẠCH KIM****ĐỒNG & QUẶNG SẮT**

ĐIỂM TIN THỊ TRƯỜNG 24 GIỜ QUA

- Hãng Fastmarkets cho biết, hoạt động sản xuất ô tô tháng 5/2020 tại Nam Mỹ đã phục hồi trở lại so với tháng 4/2020, nhưng vẫn giảm tới 84-94% so với năm 2019.
- Giá các loại quặng sắt tại Hoa lục tính đến cuối tuần trước đồng loạt tăng, do báo cáo tồn kho tại các cảng ngoại quan của Trung Quốc đều xuống mức thấp. Cụ thể, tại cảng Thanh Đảo, giá CFR quặng sắt 62% ở mức 100.74 USD/tấn, tăng 1.5%. Giá CFR quặng sắt 62% hàm lượng nhôm thấp ở mức 103.24 USD/tấn, tăng 1.04%. Giá CFR quặng sắt 65% từ Brazil ở mức 113.5 USD/tấn.
- Hãng khai khoáng Vale của Brazil giữ nguyên mức dự báo sản lượng tinh quặng sắt năm nay ở mức 310-330 triệu tấn, bất chấp việc ngưng hoạt động khai thác tại phức hợp mỏ Itabira hôm 05/06 nhằm hạn chế lây lan dịch Covid-19.
- Hãng tin Bloomberg dẫn số liệu Hải quan Trung Quốc cho biết, nhập khẩu tinh quặng đồng tháng 5 của nước này chỉ đạt 1.69 triệu tấn, giảm 16.75% so với mức nhập khẩu 2.03 triệu tấn của tháng 4, và giảm 8.15% so với cùng kỳ năm 2019. Nhập khẩu đồng thô chỉ đạt 436.031 nghìn tấn, giảm 5.5% so với tháng 4.
- Các lệnh phong tỏa tại Nam Mỹ khiến hoạt động khai khoáng và giao nhận hàng bị gián đoạn, thu hẹp nguồn cung nguyên liệu đầu vào cho nhà máy luyện kim màu lớn thứ hai tại Trung Quốc Tongling Nonferrous Metals Group Holdings Co.

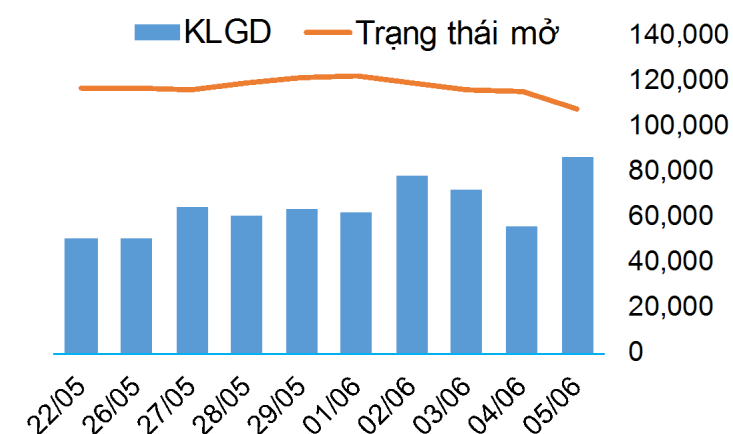
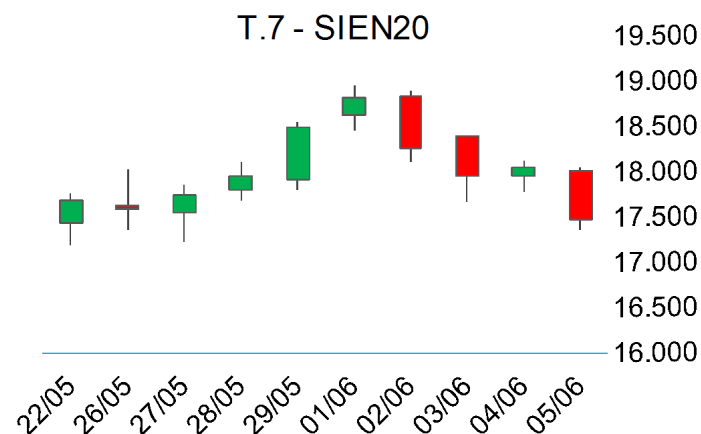
THÔNG TIN KINH TẾ VĨ MÔ

- Giá dầu tăng mạnh sau quyết định của OPEC+ kéo dài chính sách cắt giảm 9.7 triệu thùng đến hết tháng 7. Với mục đích tích trữ chiến lược, nhằm tranh thủ giá dầu đang ở mức thấp, nhập khẩu dầu thô của Trung Quốc trong tháng 5 lên tới 11.3 triệu thùng/ngày, mức cao nhất từ trước tới nay.
- Kinh tế Nhật Bản đang trải qua giai đoạn khủng hoảng tồi tệ nhất kể từ sau Thế chiến thứ hai. Hãng Reuters cho biết, tốc độ cho vay của hệ thống ngân hàng Nhật Bản trong tháng 5 đạt tốc độ kỷ lục. Bộ trưởng kinh tế Nhật Bản Yasutoshi Nishimura cảnh báo Ngân hàng trung ương Nhật Bản không nên đẩy lãi suất quá thấp xuống vùng lãi suất thực âm.

BẢNG GIÁ
TIN TỨC
BẠC & BẠCH KIM
ĐỒNG & QUẶNG SẮT
BẠC

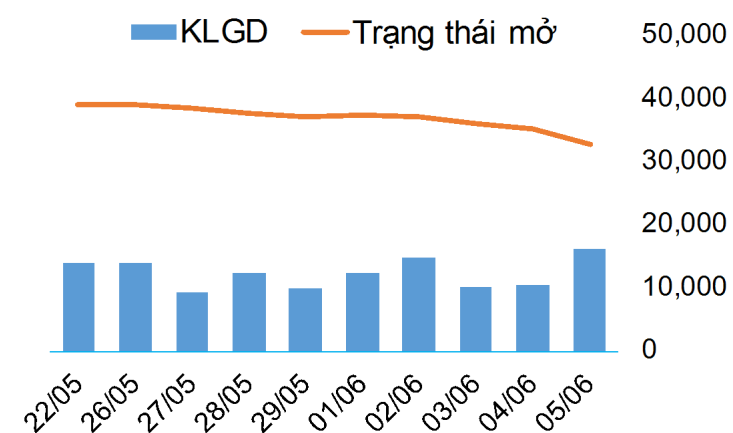
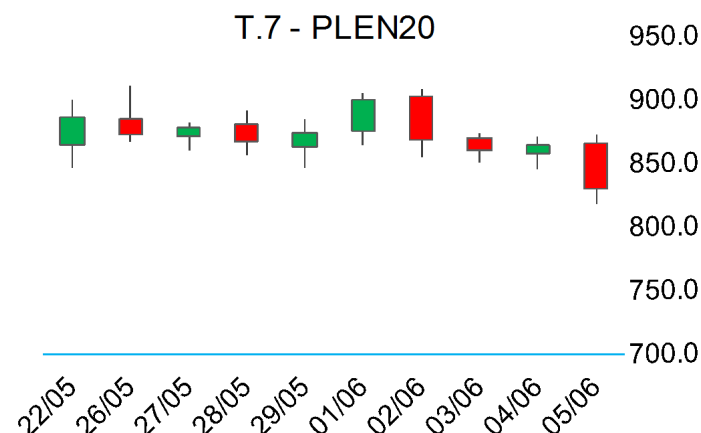
▪ Giá Bạc kỳ hạn tháng 07 giảm mạnh 3.22% xuống mức 17.479 USD/ounce, cùng chiều đà giảm với giá vàng.

➤ Kháng cự: 17.894; 18.310 ➤ Hỗ trợ: 17.219; 16.960

BIỂU ĐỒ GIÁ

BẠCH KIM

▪ Giá Bạch kim giao tháng 07 trên sàn NYMEX giảm mạnh 4% xuống mức 830.4 USD/ounce.

➤ Kháng cự: 840.5; 862.4 ➤ Hỗ trợ: 808.6; 786.7

BIỂU ĐỒ GIÁ


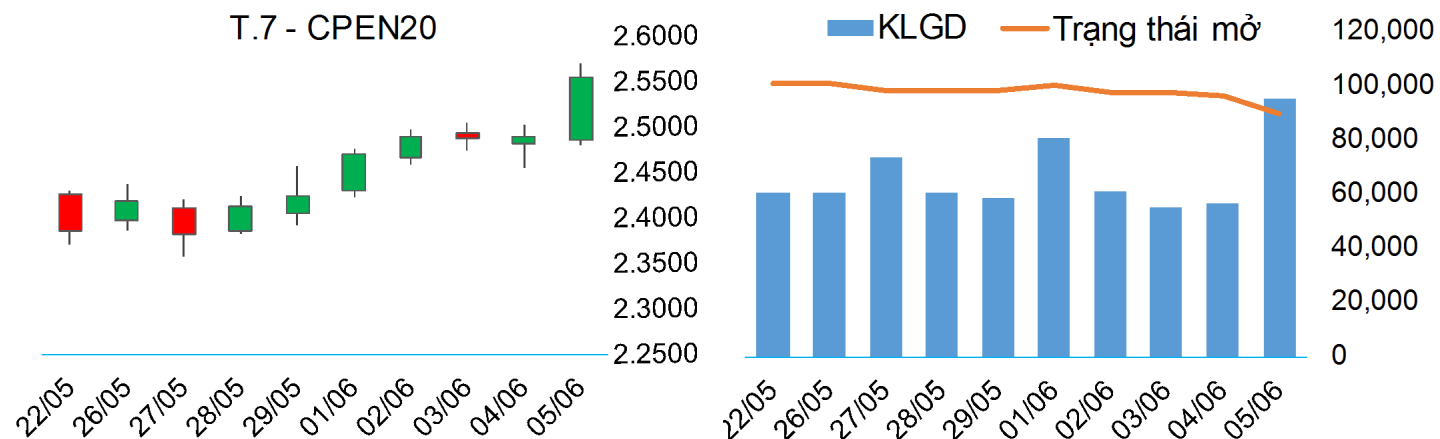
BẢNG GIÁ
TIN TỨC
BẠC & BẠCH KIM
ĐỒNG & QUẶNG SẮT

ĐỒNG

▪ Giá Đồng tháng 07 trên sàn COMEX tăng 2.65%, lên mức 2.5555 USD/pound.

➤ Kháng cự: 2.591; 2.627 ➤ Hỗ trợ: 2.536; 2.500

BIỂU ĐỒ GIÁ



QUẶNG SẮT

▪ Giá Quặng sắt kỳ hạn tháng 06 trên sàn Singapore tăng 1.67% lên mức 100.21 USD/tấn.

➤ Kháng cự: 100.41; 102.25 ➤ Hỗ trợ: 97.61; 96.65

BIỂU ĐỒ GIÁ

