

BẢNG GIÁ
TIN TỨC
BẠC & BẠCH KIM
ĐỒNG & QUẶNG SẮT
BẢNG GIÁ THỊ TRƯỜNG NGÀY 09/07/2020

	Mã HĐ	Cao	Thấp	Đóng cửa	Δ	Δ%	KLGD
Bạc	SIEU20	19.445	18.830	18.962	-0.199	-1.04%	84,227
	SIEZ20	19.625	19.025	19.150	-0.197	-1.02%	4,434
Bạch kim	PLEV20	892.9	842.3	846.9	-37.1	-4.20%	12,667
	PLEF21	900.0	850.8	855.1	-37.4	-4.19%	401
Đồng	CPEU20	2.8755	2.8235	2.8385	+0.0145	+0.51%	59,184
	CPEZ20	2.8870	2.8365	2.8545	+0.0180	+0.63%	13,850
Quặng sắt	FEFQ20	104.15	102.20	103.16	+0.45	+0.44%	5,424
	FEFU20	100.89	98.90	99.90	+0.36	+0.36%	1,363

THỊ TRƯỜNG TÀI CHÍNH NGÀY 09/07/2020

	Đóng cửa	Δ%
Dow Jones	25,706.09	-1.39%
S&P500	3,152.05	-0.56%
Nasdaq	10,547.75	+0.53%
FTSE100	6,049.62	-1.73%
Shanghai Composite	3,450.59	+1.39%
Gold Spot	1,803	-0.40%
Dollar Index	96.70	+0.28%
US Dollar/ Brazil Real	5.3413	-0.02%
Dầu WTI (USD/thùng)	39.62	-3.13%
Dầu Brent (USD/thùng)	42.35	-2.17%

BẢNG GIÁ**TIN TỨC****BẠC & BẠCH KIM****ĐỒNG & QUẶNG SẮT**

ĐIỂM TIN THỊ TRƯỜNG 24 GIỜ QUA

- Công đoàn doanh nghiệp quốc doanh Codelco Chile thông báo số lượng công nhân thuộc biên chế công ty nhiễm virus Covid-19 đã lên tới 3,000 người, sau khi số ca nhiễm công bố ngày 05/07 đạt mức 2,843 ca. Số ca nhiễm tăng kỷ lục này đã đánh lên hồi chuông cảnh tỉnh đối với Codelco nói riêng và các công ty khai khoáng nói chung, buộc các doanh nghiệp phải nhanh chóng tìm ra các biện pháp bảo vệ sức khỏe dành cho các công nhân, trong bối cảnh Chile vẫn đang duy trì hoạt động khai thác kim loại đồng.
- Theo số liệu xuất khẩu tháng 06/2020 của Chính quyền cảng Port Hedland tại Australia:
 - Giao hàng quặng sắt đạt mức 51.79 triệu tấn, tăng 8.4% so với tháng 05/2020 và tăng 5.8% so với tháng 06/2019.
 - Quặng sắt giao từ Port Hedland tới Trung Quốc đạt 46.19 triệu tấn, tăng xấp xỉ 7% so với tháng 05/2020 và tăng 9.9% so với tháng 06/2019.
- Theo số liệu cho tháng 05 của Viện sắt thép Hoa Kỳ (AISI) được công bố hôm qua:
 - Các nhà máy sản xuất thép Hoa Kỳ đã giao tổng cộng 5.461 triệu tấn thiếu (4.954 triệu tấn), giảm 2.9% so với tháng 04/2020 và giảm 32.9% so với cùng kỳ năm 2019 ở mức 8.142 triệu tấn thiếu.
 - Giao hàng sắt thép 5 tháng đầu năm đạt 35.194 triệu tấn thiếu, giảm 13.1% so với cùng kỳ năm 2019.

THÔNG TIN KINH TẾ VĨ MÔ

- Theo Reuters, số đơn đề nghị trợ cấp thất nghiệp tại Mỹ đã giảm xuống mức thấp nhất trong vòng 4 tháng tuần trước, tuy nhiên số lượng kỷ lục 32.9 triệu trường hợp nhận trợ cấp thất nghiệp trong tuần 3 của tháng 6 cho thấy thị trường lao động Mỹ có thể mất nhiều năm để hồi phục từ khủng hoảng.
- Số trái phiếu và các tài sản khác do Cục dự trữ liên bang Mỹ nắm giữ đã giảm trong tuần thứ 4 liên tiếp, với tổng giá trị giảm xuống dưới 7 nghìn tỉ USD, cho thấy những khó khăn tài chính do Covid-19 gây ra đã có dấu hiệu suy giảm.
- Hãng mô tô Harley-Davidson thông báo sẽ cắt giảm khoảng 500 nhân sự trong năm nay, như là một biện pháp gỡ bỏ gánh nặng tài chính trong nỗ lực vực dậy nền công nghiệp chế tạo mô tô, vốn đang điêu đứng vì đại dịch.

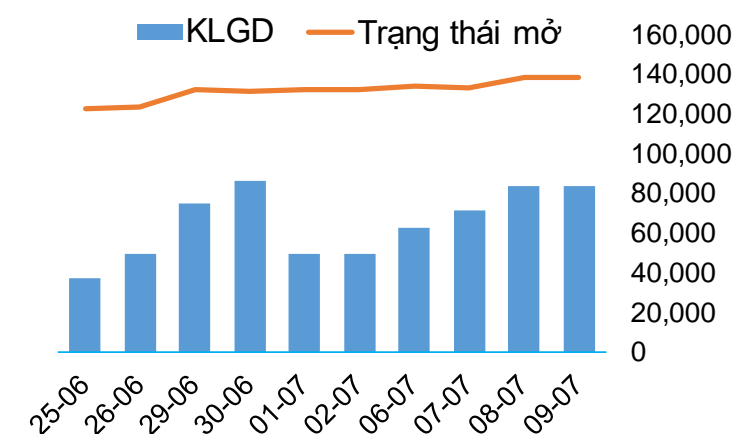
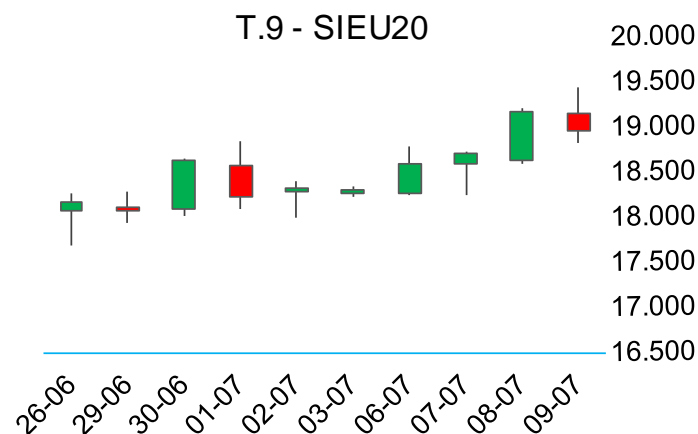
BẢNG GIÁ
TIN TỨC
BẠC & BẠCH KIM
ĐỒNG & QUẠNG SẮT

BẠC

▪ Giá Bạc kỳ hạn tháng 09 trên sàn COMEX giảm 1.04% xuống mức 18.962 USD/ounce.

➤ Kháng cự: 19.328; 19.694 ➤ Hỗ trợ: 18.713; 18.464

BIỂU ĐỒ GIÁ

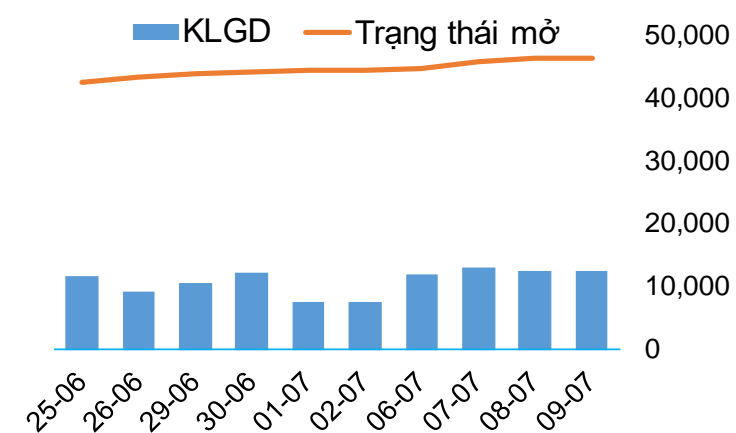
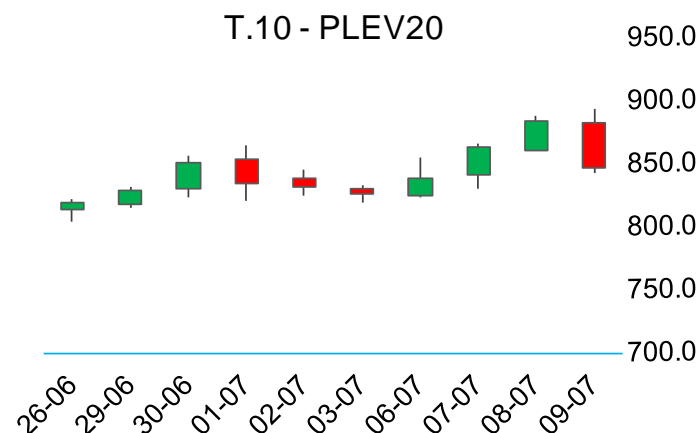


BẠCH KIM

▪ Giá Bạch kim kỳ hạn tháng 10 trên sàn NYMEX giảm rất mạnh 4.20% xuống mức 846.9 USD/ounce.

➤ Kháng cự: 879.10; 911.30 ➤ Hỗ trợ: 828.50; 810.10

BIỂU ĐỒ GIÁ



BẢNG GIÁ

TIN TỨC

BẠC & BẠCH KIM

ĐỒNG & QUẶNG SẮT

ĐỒNG

▪ Giá Đồng kỳ hạn tháng 09 tăng 0.51%, giá đóng cửa lên mức 2.8385 USD/pound.

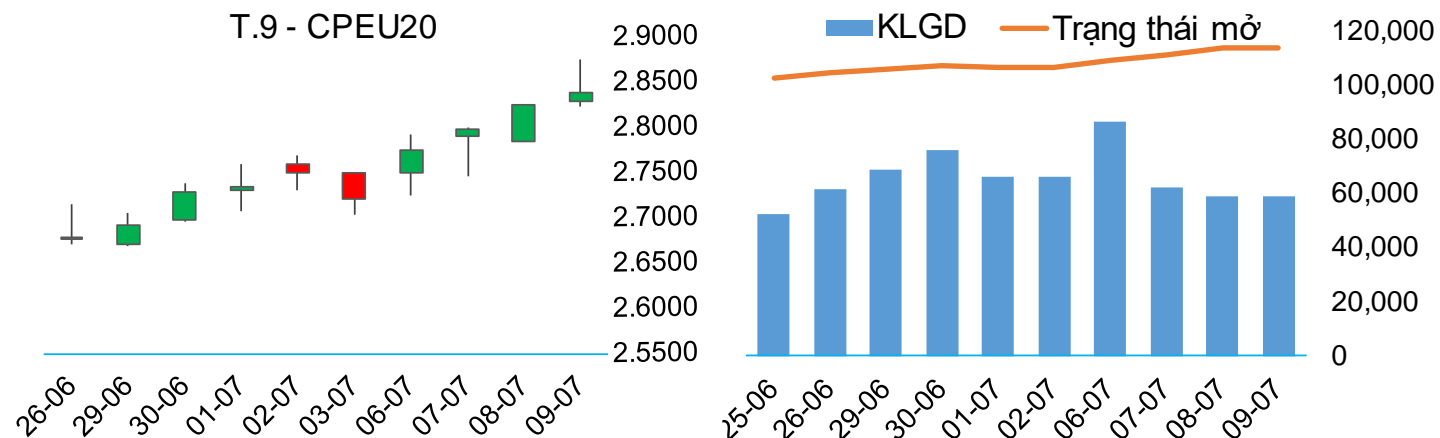
➤ Kháng cự: 2.8682; 2.8978 ➤ Hỗ trợ: 2.8162; 2.7938

QUẶNG SẮT

▪ Giá Quặng sắt kỳ hạn tháng 08 tăng 0.44%, kết phiên lên mức 103.16 USD/tấn.

➤ Kháng cự: 104.14; 105.12 ➤ Hỗ trợ: 102.19; 101.22

BIỂU ĐỒ GIÁ



BIỂU ĐỒ GIÁ

