

BẢNG GIÁ
TIN TỨC
BẠC & BẠCH KIM
ĐỒNG & QUẶNG SẮT
BẢNG GIÁ THỊ TRƯỜNG NGÀY 17/07/2020

	Mã HĐ	Cao	Thấp	Đóng cửa	Δ	Δ%	KLGD
Bạc	SIEU20	19.790	19.355	19.764	+0.191	+0.98%	54,367
	SIEZ20	19.990	19.525	19.961	+0.214	+1.08%	2,286
Bạch kim	PLEV20	855.3	831.4	849.6	+12.6	+1.51%	8,741
	PLEF21	858.3	837.5	855.4	+13.8	+1.64%	112
Đồng	CPEU20	2.9175	2.8800	2.9045	+0.0030	+0.10%	71,223
	CPEZ20	2.9320	2.9000	2.9200	+0.0035	+0.12%	8,007
Quặng sắt	FEFQ20	107.97	105.60	107.03	-0.32	-0.30%	7,499
	FEFU20	105.00	103.00	104.01	-0.27	-0.26%	5,218

THỊ TRƯỜNG TÀI CHÍNH NGÀY 17/07/2020

	Đóng cửa	Δ%
Dow Jones	26,671.95	-0.23%
S&P500	3,224.73	+0.28%
Nasdaq	10,503.19	+0.28%
FTSE100	6,290.30	+0.63%
Shanghai Composite	3,214.13	+0.13%
Gold Spot	1,809	+0.68%
Dollar Index	95.94	-0.42%
US Dollar/ Brazil Real	5.3849	+1.01%
Dầu WTI (USD/thùng)	40.59	-0.39%
Dầu Brent (USD/thùng)	43.14	-0.53%

BẢNG GIÁ**TIN TỨC****BẠC & BẠCH KIM****ĐỒNG & QUẶNG SẮT**

ĐIỂM TIN THỊ TRƯỜNG 24 GIỜ QUA

- Theo Fastmarkets, sản lượng khai thác đồng Peru trong tháng 05/2020 giảm mạnh so với cùng kỳ năm ngoái, tuy nhiên đã cho thấy triển vọng tươi sáng hơn so với tháng Tư, thời điểm quốc gia này đang ngập chìm trong những vấn đề của dịch bệnh. Theo đó, quốc gia này đã sản xuất 128,407 tấn quặng đồng trong tháng 05/2020, giảm 41% so với cùng kỳ năm ngoái và tăng 2.5% so với mức 125,225 tấn của tháng trước.
- Số liệu từ Cơ quan khảo sát Địa chất Hoa Kỳ (USGS) cho biết, sản lượng khai thác quặng sắt tại Mỹ trong tháng 04/2020 đạt 2.93 triệu tấn, giảm 29.2% so với tháng 03/2020 và giảm 22.5% so với cùng kỳ năm ngoái. Trong đó, xuất khẩu quặng sắt tháng Tư đạt 4.25 triệu tấn, giảm 2.5% so với cùng kỳ năm trước, nhưng tăng tới 185.2% so với tháng 03/2020. Xuất khẩu quặng sắt lũy kế 4 tháng đầu năm đạt 14.7 triệu tấn, tăng 0.7% so với cùng kỳ năm 2019.
- Theo Fastmarkets, sản lượng nhập khẩu thép tấm tại Liên minh châu Âu EU giảm đáng kể trong giai đoạn tháng 01-04/2020 do tác động của Covid-19 lên nhu cầu tiêu thụ, cộng hưởng với các chính sách bảo hộ hàng nội địa từ các quốc gia thành viên. Cụ thể, sản lượng nhập khẩu trong 4 tháng đầu năm đạt 370,514 tấn, giảm 37% so với mức 589,428 tấn ở giai đoạn cùng kỳ năm ngoái.

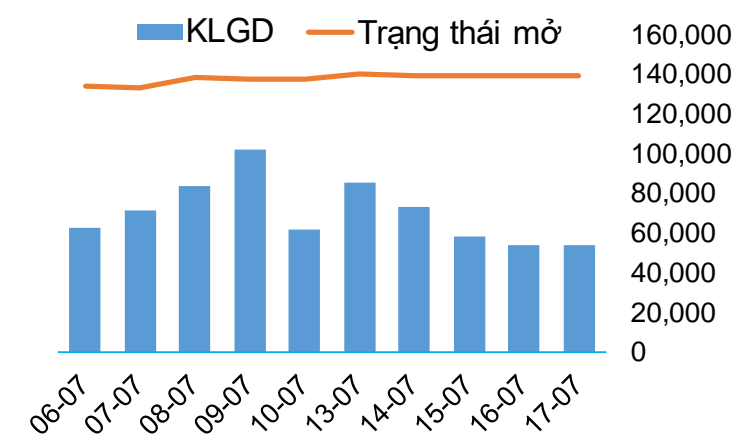
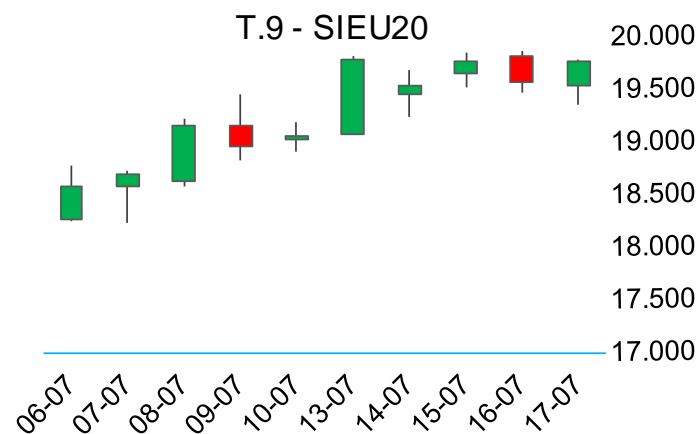
THÔNG TIN KINH TẾ VĨ MÔ

- Theo Reuters, doanh số bán nhà tại Vương quốc Anh tăng vọt trong giai đoạn đầu của tháng 07/2020, sau thông báo giảm trừ thuế bất động sản của Bộ trưởng Tài chính Rishi Sunak.
- Nền kinh tế Hoa Kỳ được dự đoán sẽ trải qua mức suy thoái 6.6% trong năm 2020 do cú sốc đại dịch Covid-19, tuy nhiên với làn sóng thứ hai của dịch bệnh, tình hình kinh tế Mỹ có thể trở nên nghiêm trọng hơn trong tương lai.
- Quỹ tiền tệ quốc tế IMF sẽ xem xét bổ sung các biện pháp hỗ trợ các quốc gia khó khăn và chịu ảnh hưởng mạnh mẽ nhất từ dịch Covid-19.
- Sản lượng xuất khẩu Nhật Bản trong tháng 06/2020 giảm 26.2%, trong khi sản lượng nhập khẩu giảm 14.4% so với cùng kỳ năm 2019.

BẢNG GIÁ
TIN TỨC
BẠC & BẠCH KIM
ĐỒNG & QUẶNG SẮT
BẠC

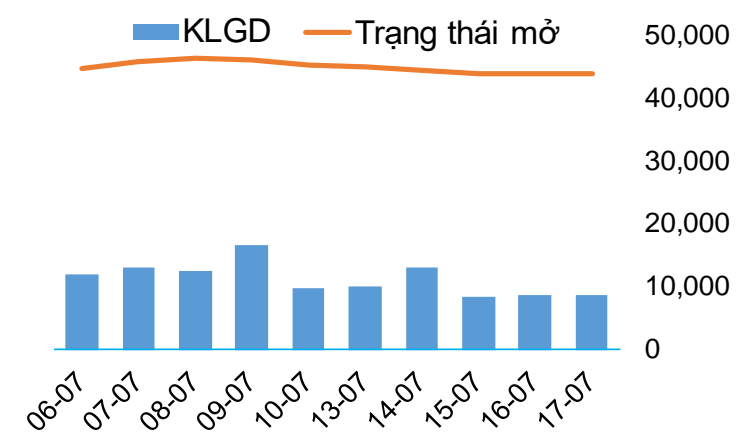
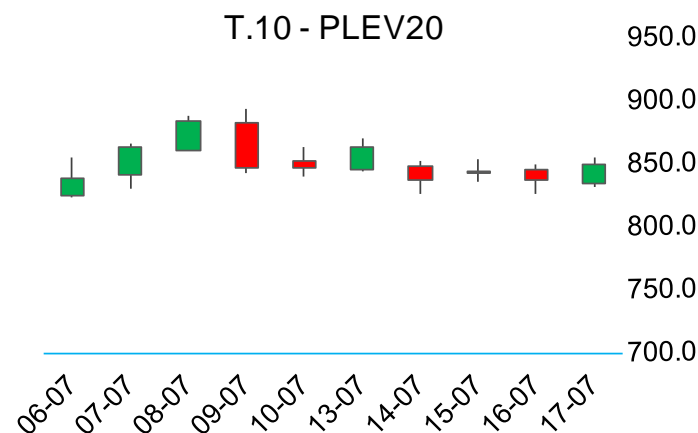
▪ Giá Bạc COMEX kỳ hạn tháng 09 tăng 0.98%, đóng cửa ở mức 19.764 USD/ounce.

➤ Kháng cự: 19.918; 20.071 ➤ Hỗ trợ: 19.483; 19.201

BIỂU ĐỒ GIÁ

BẠCH KIM

▪ Giá Bạch kim NYMEX kỳ hạn tháng 10 đóng cửa tăng 1.51% lên mức 849 USD/ounce.

➤ Kháng cự: 859.47; 869.33 ➤ Hỗ trợ: 835.57; 821.53

BIỂU ĐỒ GIÁ


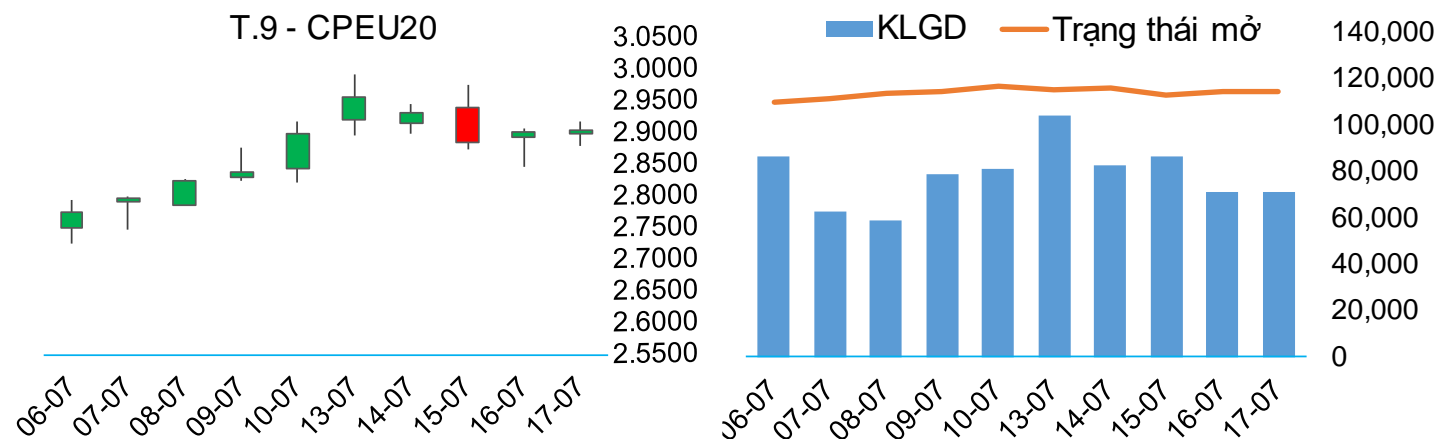
BẢNG GIÁ
TIN TỨC
BẠC & BẠCH KIM
ĐỒNG & QUẶNG SẮT

ĐỒNG

▪ Giá Đồng giao tháng 09 tăng nhẹ 0.10% lên mức 2.9045 USD/pound.

➤ Kháng cự: 2.39213; 2.9382 ➤ Hỗ trợ: 2.8838; 2.8632

BIỂU ĐỒ GIÁ



QUẶNG SẮT

▪ Giá Quặng sắt tháng 08 giảm 0.3%, đóng cửa phiên ở mức 107.30 USD/tấn.

➤ Kháng cự: 108.13; 109.24 ➤ Hỗ trợ: 105.76; 104.5

BIỂU ĐỒ GIÁ

