

BẢNG GIÁ
TIN TỨC
DẦU THÔ
KHÍ TỰ NHIÊN & XĂNG
BẢNG GIÁ THỊ TRƯỜNG NGÀY 31/07/2020

	Mã HĐ	Cao	Thấp	Đóng cửa	Δ	Δ%	KLGD
Dầu WTI	CLEU20	40.55	39.66	40.27	+0.35	+0.88%	318,788
	CLEV20	40.86	39.96	40.57	+0.33	+0.82%	102,565
Dầu Brent	QOV20	43.79	42.92	43.52	+0.27	+0.62%	196,616
	QOX20	44.11	43.26	43.85	+0.26	+0.60%	98,382
Khí tự nhiên	NGEU20	1.862	1.781	1.799	-0.030	-1.64%	112,248
	NGEV20	2.026	1.941	1.957	-0.034	-1.71%	56,143
Xăng RBOB	RBEU20	1.2122	1.1474	1.1711	-0.0197	-1.65%	72,054
	RBEV20	1.1339	1.0788	1.1006	-0.0132	-1.19%	48,987

THỊ TRƯỜNG TÀI CHÍNH NGÀY 31/07/2020

	Đóng cửa	Δ%
Dow Jones	26,428.32	+0.44%
S&P500	3,271.12	+0.77%
Nasdaq	10,745.28	+1.49%
FTSE100	5,897.76	-1.54%
Shanghai Composite	3,310.01	+0.71%
Gold Spot	1,975	+0.78%
Dollar Index	93.35	+0.35%
US Dollar/ Brazil Real	5.2240	+1.37%

BẢNG GIÁ**TIN TỨC****DẦU THÔ****KHÍ TỰ NHIÊN & XĂNG**

ĐIỂM TIN THỊ TRƯỜNG 24 GIỜ QUA

- Theo Báo cáo Sản xuất dầu thô của Cơ quan Thông tin Năng lượng Mỹ, sản lượng khai thác Dầu thô tháng 05 của Mỹ đạt 10.001 triệu thùng/ngày, giảm 1.989 triệu thùng so với mức sản lượng điều chỉnh 11.99 triệu thùng/ngày trong tháng 04.

Nhu cầu dầu thô của Mỹ trong tháng 05 giảm 4.156 triệu thùng hay 20.5% so với cùng kỳ năm ngoái xuống còn 16.103 triệu thùng/ngày. Sản lượng xuất khẩu Dầu thô của Mỹ giảm xuống 2.929 triệu thùng/ngày so với mức 3.077 triệu thùng/ngày.

- Theo khảo sát của Reuters, sản lượng khai thác của các nước OPEC đạt 23.32 triệu thùng/ngày trong tháng 07, tăng 970,000 thùng/ngày so với tháng 06, mức thấp nhất kể từ năm 1991. Mức độ tuân thủ thỏa thuận cắt giảm của cả nhóm trong tháng 07 đạt 94%, so với mức tuân thủ (điều chỉnh) 111% trong tháng 06.

- Theo hãng Baker Hughes, số lượng giàn khoan dầu và khí gas tại Mỹ không thay đổi trong tuần kết thúc ngày 31/07 ở mức 251 giàn khoan. Trong đó, số lượng giàn khoan dầu giảm 1 giàn xuống còn 180 giàn trong khi số giàn khoan khí gas tăng 1 giàn lên 69 giàn.

- Theo hãng tin Interfax đưa tin, sản lượng khai thác dầu và khí gas ngưng tụ condensate của nước này trong tháng 07 đạt 39.63 triệu tấn (tương đương 9.37 triệu thùng/ngày), tăng so với mức 38.16 triệu tấn (9.32 triệu thùng/ngày) trong tháng 06.

- Theo Bộ Dầu mỏ Iraq, nước này đã xuất khẩu trung bình 2.763 triệu thùng dầu/ngày trong tháng 07, với mức giá trung bình 40.7 USD/thùng.

THÔNG TIN KINH TẾ VĨ MÔ

- Tổng thống Mỹ Donald Trump đồng ý cho ByteDance, công ty chủ quản của ứng dụng TikTok 45 ngày để hoàn thành thương vụ bán mảng kinh doanh của ứng dụng này tại Mỹ cho Microsoft.

- Chỉ số quản lý sức mua IHS PMI trong tháng 07 của Hàn Quốc đã phục hồi lên mức 46.9 so với tháng 06 nhưng vẫn nằm dưới mức tăng trưởng 50.

- Chỉ số sức mua công nghiệp Jibun Bank PMI của Nhật Bản trong tháng 07 tăng lên 45.2 so với mức 40.1 trong tháng 06.

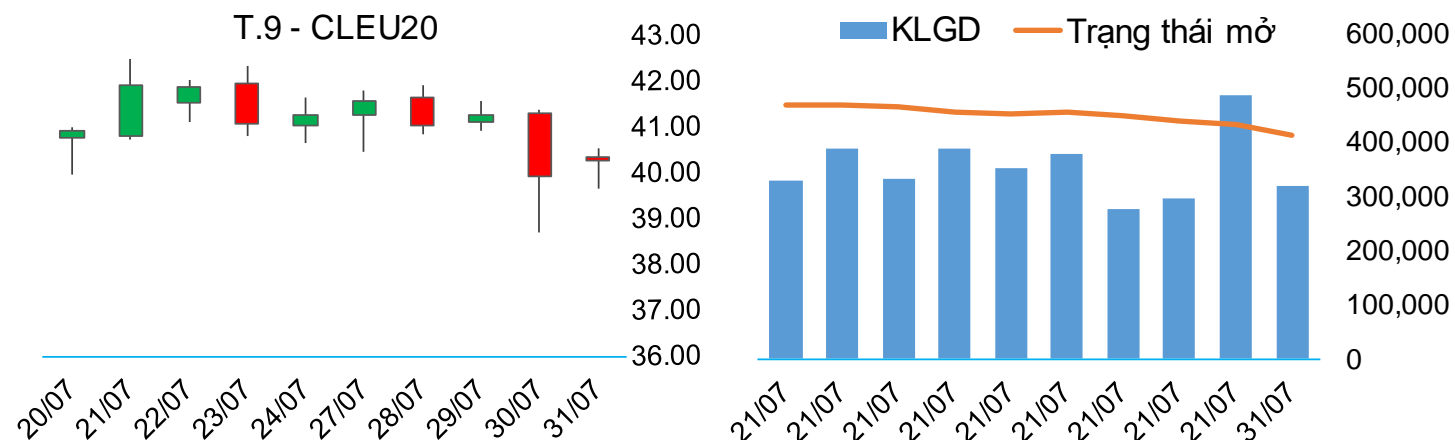
BẢNG GIÁ
TIN TỨC
DẦU THÔ
KHÍ TỰ NHIÊN & XĂNG

DẦU WTI

▪ Giá Dầu thô WTI tháng 09 tăng 0.88% nhờ thông tin sản lượng khai thác Dầu thô của Mỹ giảm mạnh trong tháng 05.

➤ Kháng cự: 41.06; 43.79 ➤ Hỗ trợ: 36.42; 35.12

BIỂU ĐỒ GIÁ

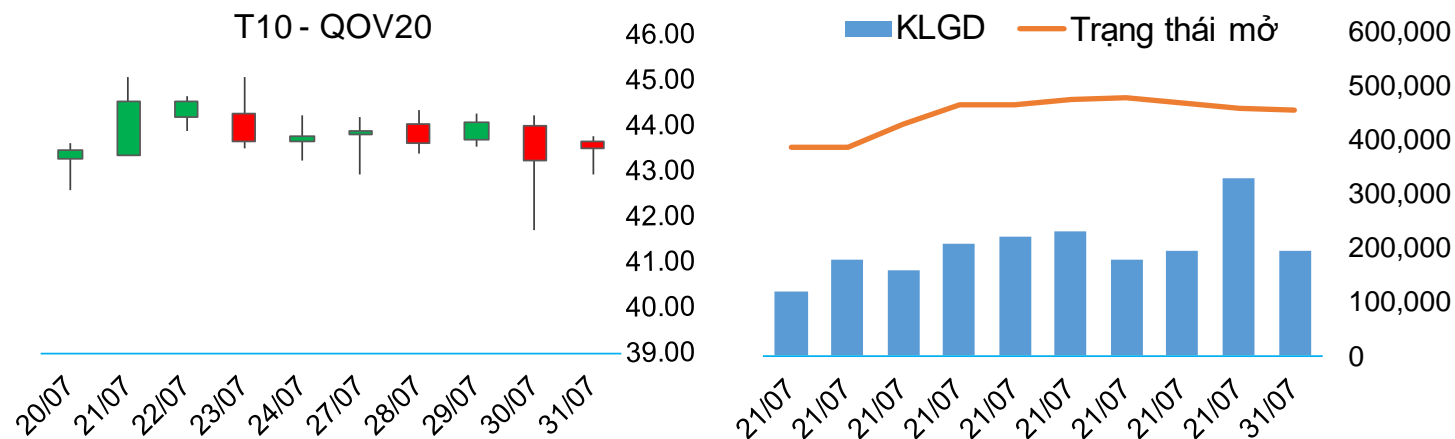


DẦU BRENT

▪ Giá Dầu thô Brent tháng 10 tăng 0.62%. Giá được sự sụt giảm của đồng USD tiếp tục hỗ trợ.

➤ Kháng cự: 44.28; 45.23 ➤ Hỗ trợ: 39.74; 38.63

BIỂU ĐỒ GIÁ



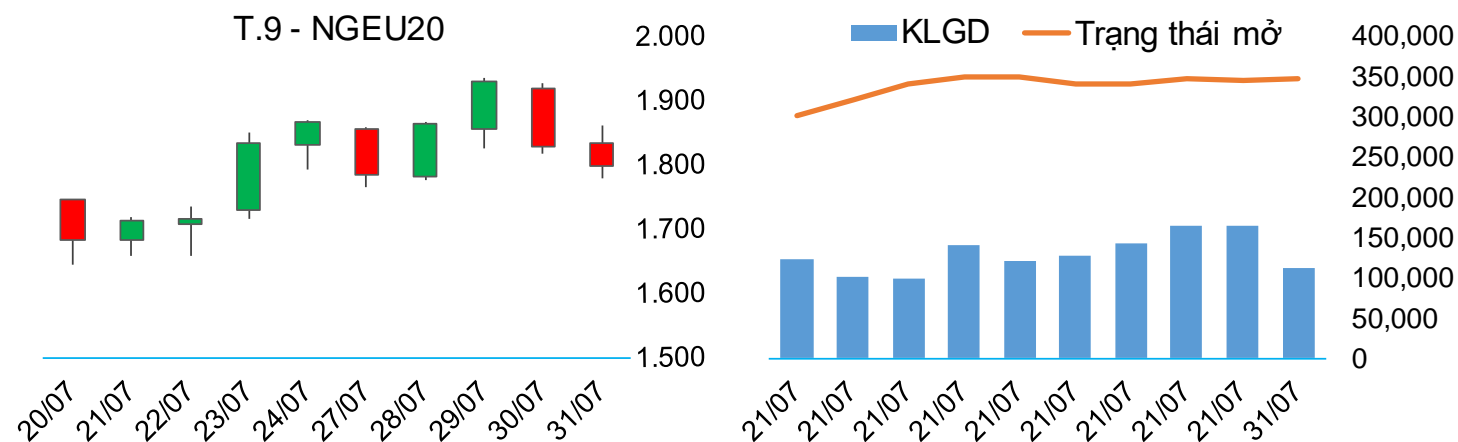
BẢNG GIÁ
TIN TỨC
DẦU THÔ
KHÍ TỰ NHIÊN & XĂNG

KHÍ TỰ NHIÊN

▪ Giá Khí gas tự nhiên tháng 09 giảm 1.64% do thời tiết tại Mỹ mát mẻ hơn dự báo.

➤ Kháng cự: 1.689; 1.763 ➤ Hỗ trợ: 1.574; 1.518

BIỂU ĐỒ GIÁ



XĂNG RBOB

▪ Giá Xăng RBOB tháng 09 giảm 1.65% do những lo ngại về tình hình dịch bệnh tại Mỹ tác động lên nhu cầu nhiên liệu nước này.

➤ Kháng cự: 1.2347; 1.3858 ➤ Hỗ trợ: 1.0959 ;1.013;

BIỂU ĐỒ GIÁ

