

BẢNG GIÁ
TIN TỨC
BẠC & BẠCH KIM
ĐỒNG & QUẶNG SẮT
BẢNG GIÁ THỊ TRƯỜNG NGÀY 11/08/2020

	Mã HĐ	Cao	Thấp	Đóng cửa	Δ	Δ%	KLGD
Bạc	SIEU20	29.440	24.480	26.049	-3.212	-10.98%	242,861
	SIEZ20	29.645	24.680	26.250	-3.233	-10.97%	39,531
Bạch kim	PLEV20	1,010.0	943.5	971.4	-31.3	-3.12%	17,470
	PLEF21	1,013.4	950.5	978.4	-31.0	-3.07%	536
Đồng	CPEU20	2.8795	2.8390	2.8755	+0.0140	+0.49%	105,875
	CPEZ20	2.8995	2.8605	2.8965	+0.0135	+0.47%	30,176
Quặng sắt	FEFQ20	120.10	118.75	119.40	+1.42	+1.20%	376
	FEFU20	115.82	113.48	115.21	+1.78	+1.57%	7,672

THỊ TRƯỜNG TÀI CHÍNH NGÀY 11/08/2020

	Đóng cửa	Δ%
Dow Jones	27,686.91	-0.38%
S&P500	3,333.69	-0.80%
Nasdaq	10,782.82	-1.69%
FTSE100	6,154.34	+1.71%
Shanghai Composite	3,340.29	-1.15%
Gold Spot	1,911	-5.72%
Dollar Index	93.65	+0.07%
US Dollar/ Brazil Real	5.3800	-1.85%
Dầu WTI (USD/thùng)	41.61	-0.79%
Dầu Brent (USD/thùng)	44.54	-1.00%

BẢNG GIÁ**TIN TỨC****BẠC & BẠCH KIM****ĐỒNG & QUẶNG SẮT**

ĐIỂM TIN THỊ TRƯỜNG 24 GIỜ QUA

- Hiệp hội Sắt thép Hoa Kỳ (AISI) cho biết, trong tuần tính từ 02-08/08, sản lượng thép thô nội địa Mỹ đạt 1.354 triệu tấn thiếu, trong khi tỉ lệ sử dụng công suất đạt 60.4%. Sản lượng thép thô tuần trước tăng 2% so với tuần kết thúc ngày 01/08, khi mức sản lượng đạt 1.328 triệu tấn thiếu và mức sử dụng công suất là 59.3%.
- Theo số liệu của Bộ Phát triển, Công nghiệp và Ngoại thương Brazil, sản lượng xuất khẩu quặng sắt nước này trong tháng 7 đạt 34.11 triệu tấn, giảm 0.3% so với cùng kỳ 2019. Kim ngạch xuất khẩu quặng sắt Brazil tháng 7 đạt 2.39 tỉ USD, giảm 6.6% so với cùng kỳ 2019.
- Nhu cầu tài sản trú ẩn khiến nhiều quốc gia tăng cường dự trữ kim loại quý. Cục thống kê hải quan của Nga cho biết, trong quý I/2020, nước này đã xuất khẩu 135.3 tấn bạc với giá trị kim ngạch đạt 73.1 triệu USD, tương ứng tăng 54.5% và 88.9% so với cùng kỳ năm 2019.
- Theo SteelOrbis, sản lượng xuất khẩu quặng sắt Ukraine trong tháng 7 đạt 3.9 triệu tấn, tăng 11% so với cùng kỳ 2019. Xuất khẩu quặng sắt Ukraine trong 7 tháng đầu năm đạt 27.03 triệu tấn, tăng 16% so với năm ngoái, đồng thời kim ngạch xuất khẩu quặng sắt cũng tăng 4.5% lên mức 2.2 tỉ USD.

THÔNG TIN KINH TẾ VĨ MÔ

- Lệnh cấm vận của tổng thống Trump đối với TikTok có thể khiến các cửa hàng ứng dụng ngừng cung cấp ứng dụng này, đồng thời khiến các quảng cáo về TikTok trở nên bất hợp pháp.
- Tỉ lệ thất nghiệp tại Hàn Quốc giảm xuống mức 4.2% trong tháng 7, khi tâm lý kinh doanh được cải thiện kể từ thời điểm đại dịch.
- Chỉ số niềm tin tiêu dùng Australia giảm mạnh trong tháng 8, khi lệnh phong tỏa tại bang Victoria làm xấu đi quá trình hồi phục kinh tế nước này.
- Tỉ lệ thất nghiệp tại Anh giảm xuống mức thấp nhất kể từ 2009, báo hiệu sự thiệt hại nặng nề của thị trường lao động nước này, khi kế hoạch bảo vệ việc làm của chính phủ Anh bị đình trệ.

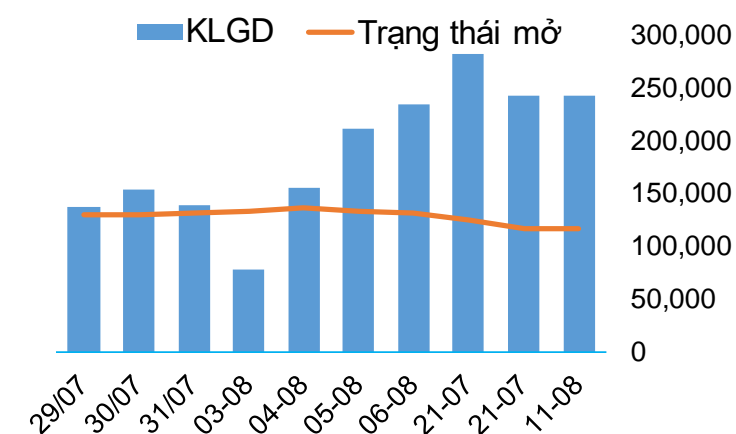
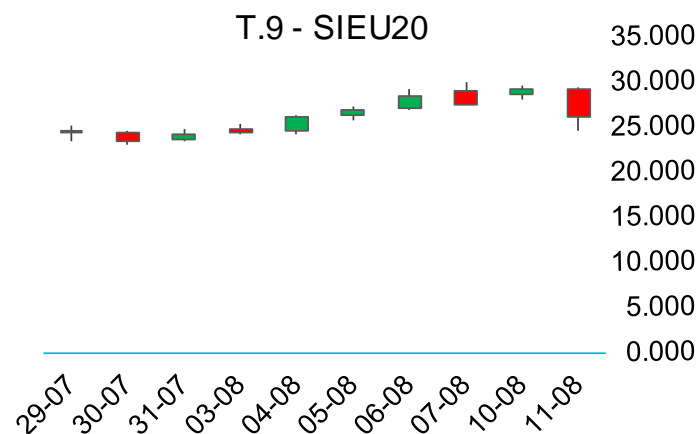
BẢNG GIÁ
TIN TỨC
BẠC & BẠCH KIM
ĐỒNG & QUẶNG SẮT

BẠC

▪ Giá Bạc kỳ hạn tháng 09 giảm rất mạnh 10.98% theo đà giảm của nhóm kim loại quý, khi đồng đô-la Mỹ tăng giá trở lại, cộng với thông tin về sự phát hành chính thức vắc-xin của chính quyền tổng thống Vladimir Putin vào sáng hôm qua đã khiến thị trường phản ứng mạnh mẽ.

➤ Kháng cự: 28.833; 31.616 ➤ Hỗ trợ: 23.873; 21.696

BIỂU ĐỒ GIÁ

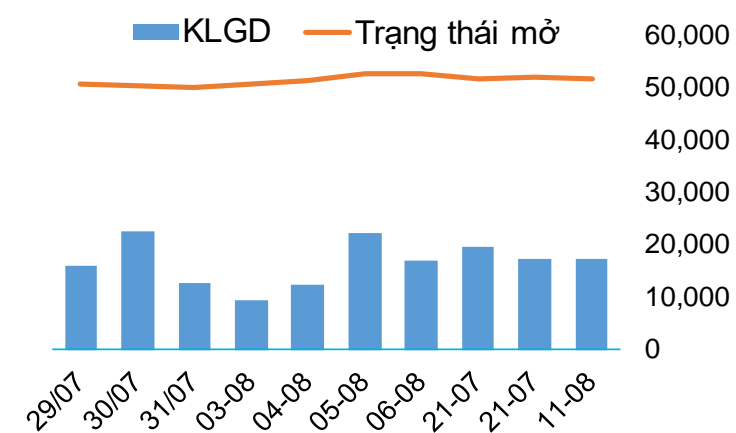
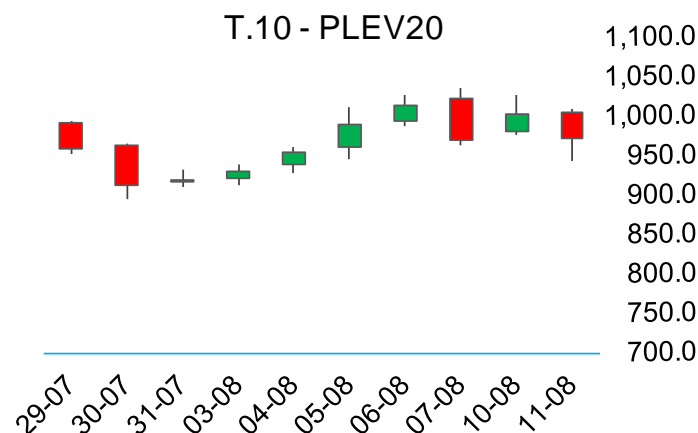


BẠCH KIM

▪ Giá Bạch kim kỳ hạn tháng 10 giảm mạnh ở mức 3.12% theo đà giảm của nhóm kim loại quý.

➤ Kháng cự: 1041.4; 1006.4 ➤ Hỗ trợ: 939.9; 908.4

BIỂU ĐỒ GIÁ



BẢNG GIÁ
TIN TỨC
BẠC & BẠCH KIM
ĐỒNG & QUẶNG SẮT

ĐỒNG

▪ Giá Đồng kỳ hạn tháng 09 tăng nhẹ 0.49%, đóng cửa lên mức 2.8755 USD/pound.

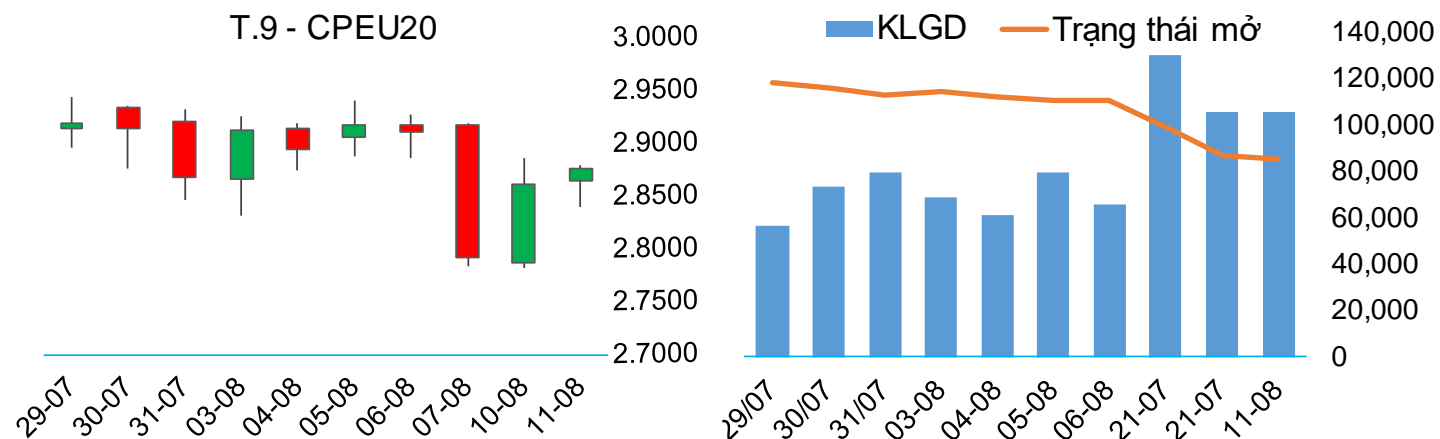
➤ Kháng cự: 2.8903; 2.9052 ➤ Hỗ trợ: 2.8498; 2.8242

QUẶNG SẮT

▪ Giá Quặng sắt kỳ hạn tháng 08 tăng 1.2%, kết phiên giá lên mức 119.40 USD/tấn.

➤ Kháng cự: 120.42; 122.95 ➤ Hỗ trợ: 115.34; 112.79

BIỂU ĐỒ GIÁ



BIỂU ĐỒ GIÁ

