

BẢNG GIÁ
TIN TỨC
BẠC & BẠCH KIM
ĐỒNG & QUẶNG SẮT
BẢNG GIÁ THỊ TRƯỜNG NGÀY 12/08/2020

	Mã HĐ	Cao	Thấp	Đóng cửa	Δ	Δ%	KLGD
Bạc	SIEU20	26.355	23.580	25.979	-0.070	-0.27%	355,275
	SIEZ20	26.540	23.800	26.179	-0.071	-0.27%	39,037
Bạch kim	PLEV20	979.3	930.1	959.2	-12.2	-1.26%	20,922
	PLEF21	982.1	937.5	966.1	-12.3	-1.26%	534
Đồng	CPEU20	2.9025	2.8075	2.8910	+0.0155	+0.54%	76,378
	CPEZ20	2.9215	2.8285	2.9120	+0.0155	+0.54%	23,230
Quặng sắt	FEFQ20	120.31	117.99	120.59	+1.19	+1.00%	403
	FEFU20	116.58	112.85	116.32	+1.11	+0.96%	6,897

THỊ TRƯỜNG TÀI CHÍNH NGÀY 12/08/2020

	Đóng cửa	Δ%
Dow Jones	27,976.84	+1.05%
S&P500	3,380.35	+1.40%
Nasdaq	11,012.24	+2.13%
FTSE100	6,280.12	+2.04%
Shanghai Composite	3,319.27	-0.63%
Gold Spot	1,918	+0.34%
Dollar Index	93.44	-0.20%
US Dollar/ Brazil Real	5.4333	+0.99%
Dầu WTI (USD/thùng)	42.67	+2.55%
Dầu Brent (USD/thùng)	45.43	+2.09%

BẢNG GIÁ**TIN TỨC****BẠC & BẠCH KIM****ĐỒNG & QUẶNG SẮT**

ĐIỂM TIN THỊ TRƯỜNG 24 GIỜ QUA

- Hãng tin Reuters dẫn nguồn Northam Platinum cho biết, công ty khai thác bạch kim tại Nam Phi đang kỳ vọng sự tăng trưởng trong doanh thu hàng năm trong năm nay, do giá kim loại và doanh số bán hàng tăng cao. Theo đó, thu nhập chuẩn hóa tính trên mỗi cổ phiếu của công ty này trong năm tài chính kết thúc ngày 30/06 được kỳ vọng ở mức 624.5 – 690.2 cents.
- Doanh nghiệp thép hàng đầu Ấn Độ JSW Steel báo cáo sản lượng thép thô trong tháng 07/2020 đạt 1.24 triệu tấn, giảm 5.4% so với mức 1.31 triệu tấn cùng kỳ năm 2019, nhưng tăng 8.9% so với mức sản lượng được ghi nhận tháng 06/2020. Mức sử dụng công suất trung bình của doanh nghiệp này cũng tăng lên mức 83% trong tháng 7, so với mức 76% được ghi nhận trong tháng 06/2020.
- Tập đoàn Hòa Phát công bố doanh số bán ống thép trong 7 tháng đầu năm đạt mức 422 nghìn tấn, bất chấp những ảnh hưởng của đại dịch Covid-19. Ngoài ra, sản lượng xuất khẩu thép Hòa Phát đạt 10.8 nghìn tấn, tăng 16% so với cùng kỳ 2019, chủ yếu xuất sang các thị trường như Mỹ, Canada, Australia, Mexico và các nước Đông Nam Á.
- Hãng thông tấn chính phủ Tân Hoa Xã cho biết, trong ngày 10/08, tồn kho quặng sắt tại 33 cảng chính tại Trung Quốc đạt 95.69 triệu tấn, giảm 1%, tương đương với khoảng 970,000 tấn quặng sắt so với thời điểm ngày 03/08.

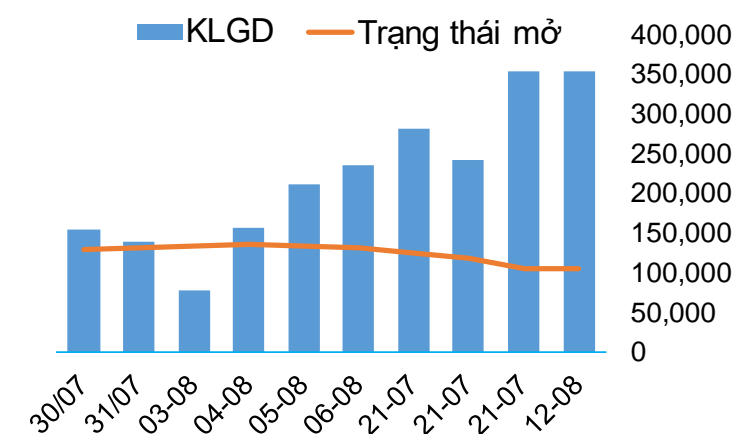
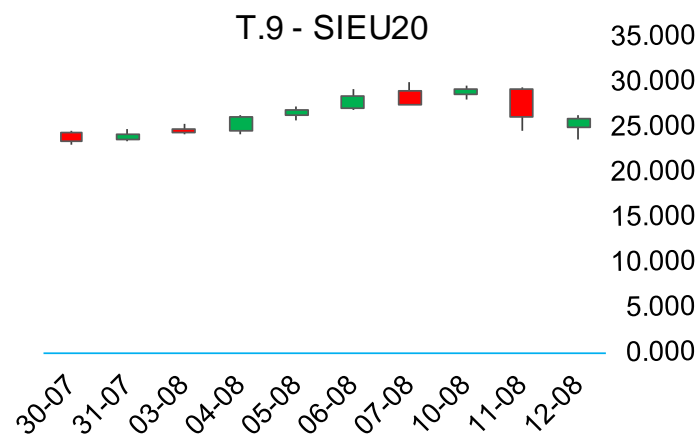
THÔNG TIN KINH TẾ VĨ MÔ

- Giá bán buôn Nhật Bản trong tháng 7 giảm nhẹ so với tháng trước, do nhu cầu nội địa gia tăng khi nền kinh tế hồi phục sau đại dịch Covid-19.
- Tỷ lệ việc làm Australia tăng mạnh trong tháng 7 vừa qua, cao hơn so với dự kiến, mặc dù mức tăng không thể bù đắp cho việc tỷ lệ thất nghiệp tại quốc gia này tăng lên mức cao nhất trong vòng 22 năm.
- Chỉ số giá tiêu dùng Mỹ trong tháng 7 tăng nhanh hơn so với dự kiến, khi thước đo lạm phát cơ bản tăng lên mức cao nhất trong gần 30 năm.
- Liên minh châu Âu EU trong ngày hôm qua yêu cầu tăng cường nỗ lực giải quyết tranh chấp thương mại với Hoa Kỳ, sau khi phía Washington quyết định duy trì áp mức thuế 15% lên máy bay Airbus và mức 25% lên một số hàng hóa khác.

BẢNG GIÁ
TIN TỨC
BẠC & BẠCH KIM
ĐỒNG & QUẶNG SẮT
BẠC

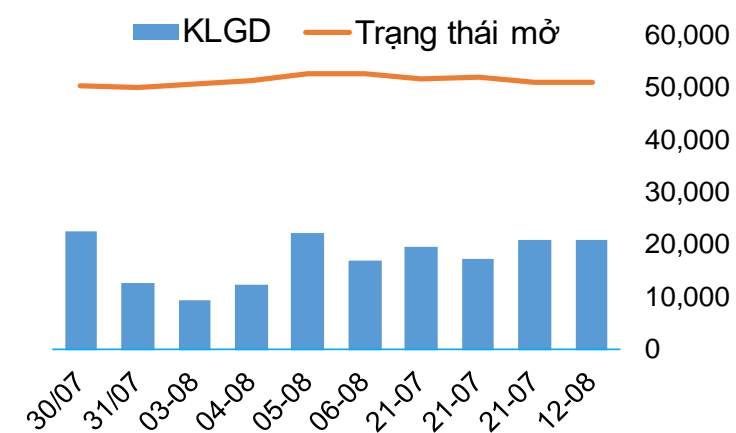
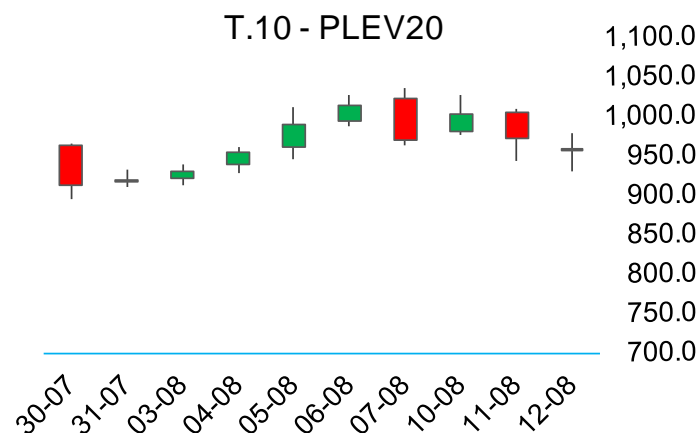
▪ Giá Bạc kỳ hạn tháng 09 tiếp tục giảm 0.27%, đóng cửa xuống mức 25.979 USD/ounce, ngược chiều với giá Vàng thế giới.

➤ Kháng cự: 27.029; 28.08 ➤ Hỗ trợ: 24.254; 22.53

BIỂU ĐỒ GIÁ

BẠCH KIM

▪ Giá Bạch kim kỳ hạn tháng 10 giảm mạnh 1.26%, kết phiên giá xuống mức 959.2 USD/ounce.

➤ Kháng cự: 1005.4; 982.3 ➤ Hỗ trợ: 933.1; 907.0

BIỂU ĐỒ GIÁ


BẢNG GIÁ
TIN TỨC
BẠC & BẠCH KIM
ĐỒNG & QUẶNG SẮT

ĐỒNG

▪ Giá Đồng kỳ hạn tháng 09 tăng 0.54%, đóng cửa lên mức 2.8910 USD/pound, trong bối cảnh thị trường chứng khoán tăng điểm, giá dầu đi lên và đồng đô-la Mỹ suy yếu.

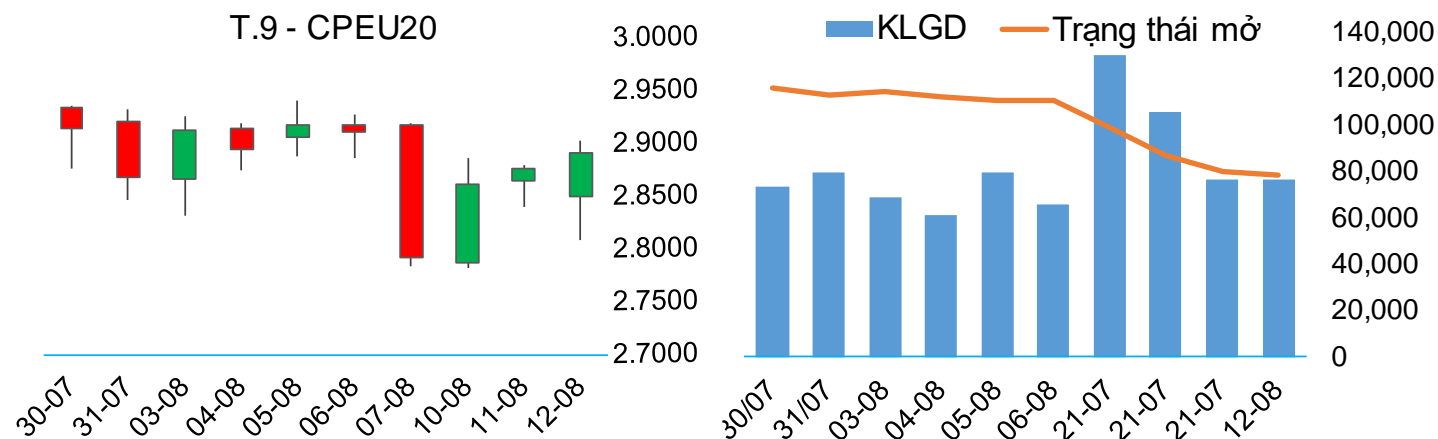
➤ Kháng cự: 2.9265; 2.962 ➤ Hỗ trợ: 2.8315; 2.772

QUẶNG SẮT

▪ Giá Quặng sắt kỳ hạn tháng 08 đóng cửa tăng 1.0% lên mức 120.59 USD/tấn.

➤ Kháng cự: 121.27; 121.95 ➤ Hỗ trợ: 118.95; 117.31

BIỂU ĐỒ GIÁ



BIỂU ĐỒ GIÁ

