

BẢNG GIÁ
TIN TỨC
BẠC & BẠCH KIM
ĐỒNG & QUẶNG SẮT
BẢNG GIÁ THỊ TRƯỜNG NGÀY 27/08/2020

	Mã HĐ	Cao	Thấp	Đóng cửa	Δ	Δ%	KLGD
Bạc	SIEU20	28.035	26.565	27.025	-0.424	-1.54%	131,415
	SIEZ20	28.195	26.705	27.198	-0.406	-1.47%	110,129
Bạch kim	PLEV20	960.0	918.8	928.1	-11.7	-1.24%	15,188
	PLEF21	966.8	926.0	936.2	-11.1	-1.17%	1,364
Đồng	CPEU20	2.9900	2.9340	2.9675	+0.0060	+0.20%	45,428
	CPEZ20	3.0120	2.9565	2.9905	+0.0090	+0.30%	56,293
Quặng sắt	FEFU20	120.54	116.96	117.76	-2.34	-1.95%	5,542
	FEFV20	116.35	113.05	114.32	-2.11	-1.81%	3,909

THỊ TRƯỜNG TÀI CHÍNH NGÀY 27/08/2020

	Đóng cửa	Δ%
Dow Jones	28,492.27	+0.57%
S&P500	3,484.55	+0.17%
Nasdaq	11,625.34	-0.34%
FTSE100	5,999.99	-0.75%
Shanghai Composite	3,350.11	+0.61%
Gold Spot	1,929	-1.26%
Dollar Index	93.00	-0.01%
US Dollar/ Brazil Real	5.5691	-0.65%
Dầu WTI (USD/thùng)	43.04	-0.81%
Dầu Brent (USD/thùng)	45.09	-1.21%

BẢNG GIÁ**TIN TỨC****BẠC & BẠCH KIM****ĐỒNG & QUẶNG SẮT**

ĐIỂM TIN THỊ TRƯỜNG 24 GIỜ QUA

- Giá của quặng sắt đang trên đà tăng, đạt mức tăng 34% tính tới hiện tại. Sự tăng trưởng này chủ yếu được thúc đẩy bởi nhu cầu mạnh mẽ từ những nỗ lực của Trung Quốc nhằm hồi sinh nền kinh tế của họ sau đại dịch trong khi virus Covid-19 ở Brazil tiếp tục gây ra lo ngại về nguồn cung từ nước này.
- Trung Quốc đã nhập khẩu 1.8 triệu tấn tinh quặng đồng trong tháng 7, tăng 12.6% so với tháng 6, nhưng giảm 13.5% so với cùng kỳ năm ngoái, tuy nhiên mức nhập khẩu này vẫn thấp hơn so với mức bình thường. Tổng nhập khẩu đạt 12.7 triệu tấn trong tháng 7, cao hơn 0.23% so với cùng kỳ năm ngoái.
- Giá hợp đồng tương lai của đồng tăng từ những hy vọng về các biện pháp kích thích tài chính trong bài phát biểu của Chủ tịch Cục dự trữ Liên bang Mỹ Jerome Powell. Sự suy giảm giá trị của đồng đô la Mỹ và sự sụt giảm tồn kho tại các nhà kho có cấp phép của Sở giao dịch kim loại London cũng là những nguyên nhân dẫn đến đà tăng giá của đồng. Tuy vậy, đà tăng trưởng này có khả năng bị kìm hãm do những căng thẳng Mỹ - Trung khi Washington đưa 24 công ty Trung Quốc vào danh sách đen trong khi Bắc Kinh cho biết đã bắn thử tên lửa vào biển Đông hôm thứ tư vừa qua.

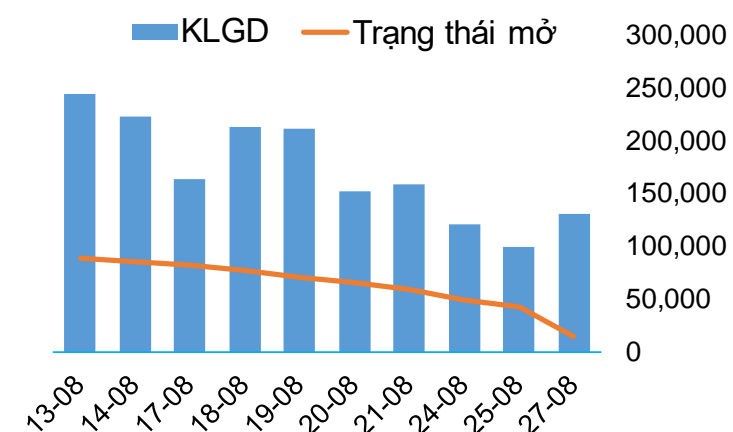
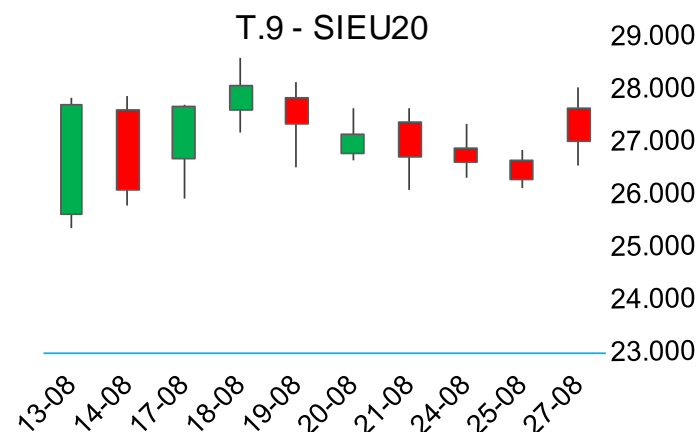
THÔNG TIN KINH TẾ VĨ MÔ

- Thị trường chứng khoán thế giới và đồng đô la Mỹ đã tăng trong ngày thứ năm, sau khi Cục dự trữ Liên bang Hoa Kỳ cho biết họ sẽ triển khai một chiến lược mới nhằm mục đích tăng số lượng việc làm và cho phép mức độ làm phát chạy nhanh hơn một chút so với trước đây.
- Sau bài phát biểu này của Jerome Powell, lãi suất trái phiếu Đức kỳ hạn 10 năm tăng lên mức cao nhất kể từ đầu tháng 7.
- Chỉ số GDP của Hoa Kỳ đã giảm mạnh xuống mức 31.7% trong quý hai. Con số này là một sự cải thiện nhẹ so với dự báo của Cục phân tích Kinh tế đưa ra vào tháng trước.
- Chứng khoán London đóng cửa phiên ngày thứ năm ở mức giá thấp hơn khi các doanh nghiệp công bố tình hình kinh doanh sụt giảm do ảnh hưởng của đại dịch Covid-19.

BẢNG GIÁ
TIN TỨC
BẠC & BẠCH KIM
ĐỒNG & QUẶNG SẮT
BẠC

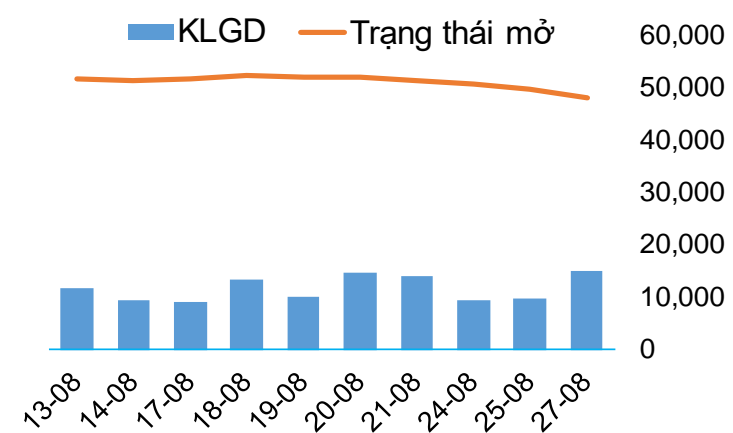
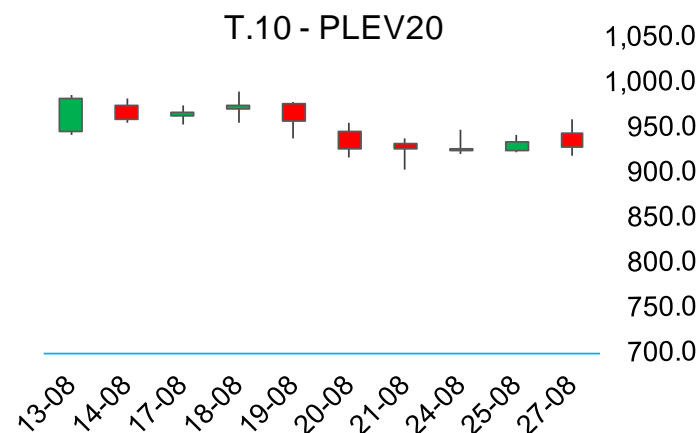
▪ Giá Bạc kỳ hạn tháng 09 đóng cửa giảm mạnh 1.54%, kết phiên xuống mức 27.025 USD/ounce.

➤ Kháng cự: 28.137; 28.933 ➤ Hỗ trợ: 26.537; 25.733

BIỂU ĐỒ GIÁ

BẠCH KIM

▪ Giá Bạch kim kỳ hạn tháng 10 giảm mạnh 1.24%, kết phiên giá lên mức 928.1 USD/ounce.

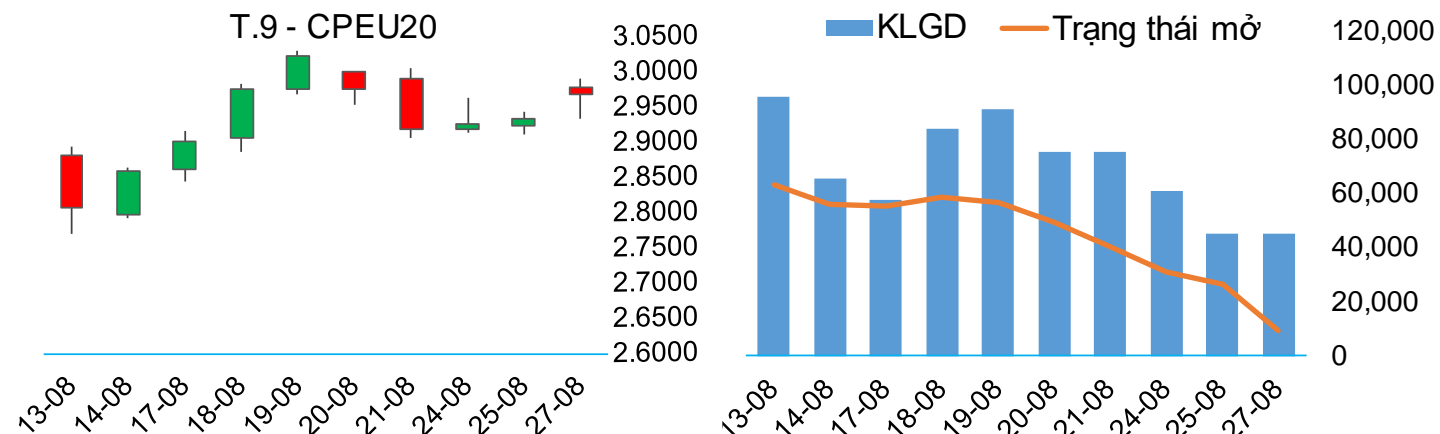
➤ Kháng cự: 940.8; 969.4 ➤ Hỗ trợ: 916.9; 904.0

BIỂU ĐỒ GIÁ


BẢNG GIÁ
TIN TỨC
BẠC & BẠCH KIM
ĐỒNG & QUẶNG SẮT
ĐỒNG

▪ Giá Đồng kỳ hạn tháng 09 tăng 0.2%, đóng cửa lên mức 2.9675 USD/pound.

➤ Kháng cự: 2.9835; 2.944 ➤ Hỗ trợ: 2.9377; 2.9078

BIỂU ĐỒ GIÁ

QUẶNG SẮT

▪ Giá Quặng sắt kỳ hạn tháng 09 giảm mạnh 1.95% xuống mức 117.76 USD/tấn

➤ Kháng cự: 120.55; 122.43 ➤ Hỗ trợ: 116.3; 114.84

BIỂU ĐỒ GIÁ
