

**BẢNG GIÁ**
**TIN TỨC**
**BẠC & BẠCH KIM**
**ĐỒNG & QUẶNG SẮT**
**BẢNG GIÁ THỊ TRƯỜNG NGÀY 28/08/2020**

	Mã HĐ	Cao	Thấp	Đóng cửa	Δ	Δ%	KLGD
<b>Bạc</b>	SIEU20	27.820	26.890	<b>27.610</b>	+0.585	+2.16%	9,048
	SIEZ20	27.990	27.050	<b>27.790</b>	+0.592	+2.18%	103,767
<b>Bạch kim</b>	PLEV20	950.7	928.0	<b>940.0</b>	+11.9	+1.28%	11,966
	PLEF21	958.6	943.0	<b>949.1</b>	+12.9	+1.38%	2,469
<b>Đồng</b>	CPEU20	3.0170	2.9740	<b>2.9950</b>	+0.0275	+0.93%	13,122
	CPEZ20	3.0405	2.9960	<b>3.0195</b>	+0.0290	+0.97%	65,329
<b>Quặng sắt</b>	FEFU20	121.50	117.03	<b>120.18</b>	+2.42	+2.06%	5,424
	FEFV20	117.03	113.63	<b>116.55</b>	+2.23	+1.95%	4,875

**THỊ TRƯỜNG TÀI CHÍNH NGÀY 28/08/2020**

	Đóng cửa	Δ%
<b>Dow Jones</b>	<b>28,653.87</b>	+0.57%
<b>S&amp;P500</b>	<b>3,508.01</b>	+0.67%
<b>Nasdaq</b>	<b>11,695.63</b>	+0.60%
<b>FTSE100</b>	<b>5,963.57</b>	-0.61%
<b>Shanghai Composite</b>	<b>3,403.81</b>	+1.60%
<b>Gold Spot</b>	<b>1,964</b>	+1.84%
<b>Dollar Index</b>	<b>92.37</b>	-0.68%
<b>US Dollar/ Brazil Real</b>	<b>5.3881</b>	-3.25%
<b>Dầu WTI (USD/thùng)</b>	<b>42.97</b>	-0.16%
<b>Dầu Brent (USD/thùng)</b>	<b>45.05</b>	-0.09%

**BẢNG GIÁ****TIN TỨC****BẠC & BẠCH KIM****ĐỒNG & QUẶNG SẮT**

## ĐIỂM TIN THỊ TRƯỜNG 24 GIỜ QUA

- Nhà sản xuất đồng lớn nhất thế giới Codelco cho biết rằng họ sẽ triển khai kế hoạch tự động hoá các hoạt động khai thác của mình để duy trì sản lượng sản xuất ổn định trong tương lai trong bối cảnh sụt giảm chất lượng của quặng và sự gián đoạn sản xuất do dịch Covid-19.
- Khi đồng đô la Mỹ giảm giá vào ngày thứ 6, giá Đồng đã đạt mức cao nhất tính từ giữa năm 2018. Nguyên nhân chính cho sự tăng giá này là do sự phục hồi về mức ổn định của nhu cầu về kim loại này, sự hụt giảm của trữ lượng Đồng tồn kho và sự giảm giá của đồng đối với các nhà đầu tư nắm giữ các ngoại tệ lớn khác USD.
- Hợp đồng bạc giao tháng 9 đóng cửa ở mức \$27.025/ounce vào ngày 27/08, đạt mức tăng 49% so với đầu năm và vượt qua mức tăng trưởng của vàng là 26.9%. Đầu tháng 8, bạc đã có xu hướng vượt qua ngưỡng \$28/ounce. Sự bất ổn của thị trường do dịch Covid-19 và căng thẳng Mỹ-Trung kéo dài đã khiến cho bạc trở thành một nguồn đầu tư mới khiến nhu cầu đầu tư vào bạc đã tăng lên 10% trong nửa đầu năm 2020.
- Các công nhân mỏ Grasberg, Indonesia và công ty chủ quản Freeport McMoran đã đi đến bước cuối cùng của quá trình đàm phán trong ngày thứ Sáu vừa rồi, qua đó chấm dứt cuộc đình công kéo dài 3 ngày tại mỏ đồng lớn thứ hai thế giới

## THÔNG TIN KINH TẾ VĨ MÔ

- Sau bài phát biểu của Chủ tịch Cục Dự trữ Liên bang Jerome Powell về vấn đề đặt mục tiêu lạm phát dưới mức 2%, đồng đô la đã giảm giá mạnh so với hầu hết các loại tiền tệ lớn. Đồng bảng Anh đã tăng giá, vượt lên mức \$1.33 lần đầu tiên trong năm 2020 và đạt mức cao nhất trong 8 tháng vừa qua.
- Người tiêu dùng Mỹ đã tăng chi tiêu của họ lên 1.9% vào tháng trước, đánh dấu đà tăng ở tháng thứ 3 liên tiếp, tuy nhiên tăng ở mức chậm hơn so với 2 tháng trước đó.
- Theo các ước tính của chính phủ Hoa Kỳ, nền kinh tế nước này đang suy thoái ở mức báo động 31.7%, mức cao nhất trong lịch sử. Tuy rằng sự phục hồi hoàn toàn vẫn còn xa, sự mở cửa trở lại của các doanh nghiệp cho thấy rằng sự phục hồi kinh tế có thể xuất hiện vào quý 3

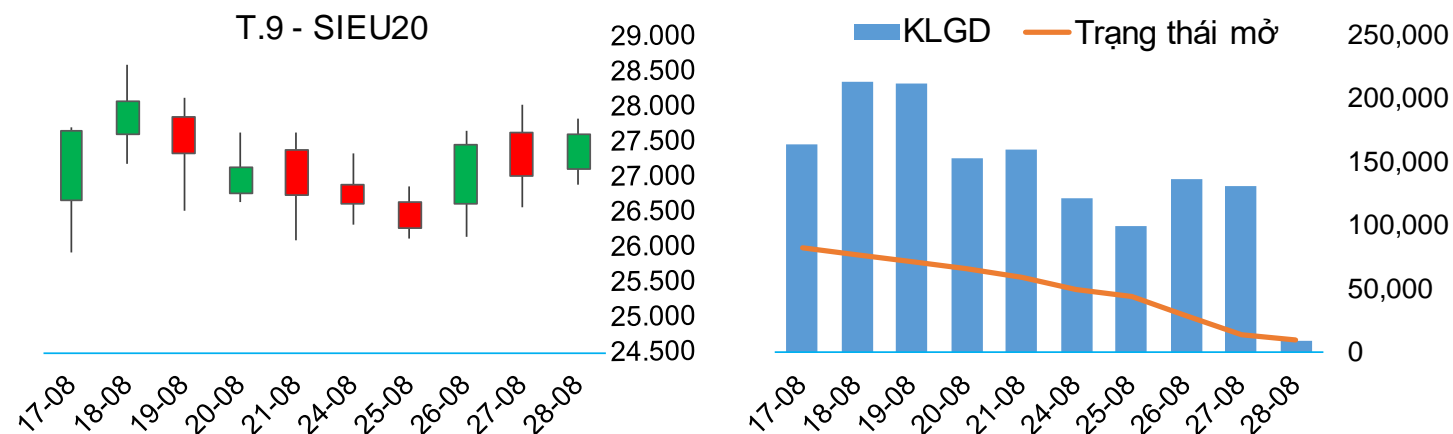
**BẢNG GIÁ**
**TIN TỨC**
**BẠC & BẠCH KIM**
**ĐỒNG & QUẠNG SẮT**

## BẠC

▪ Giá Bạc kỳ hạn tháng 09 đóng cửa tăng mạnh 2.16%, kết phiên lên mức 27.610 USD/ounce.

➤ Kháng cự: 28.137; 28.933 ➤ Hỗ trợ: 26.537; 25.733

## BIỂU ĐỒ GIÁ

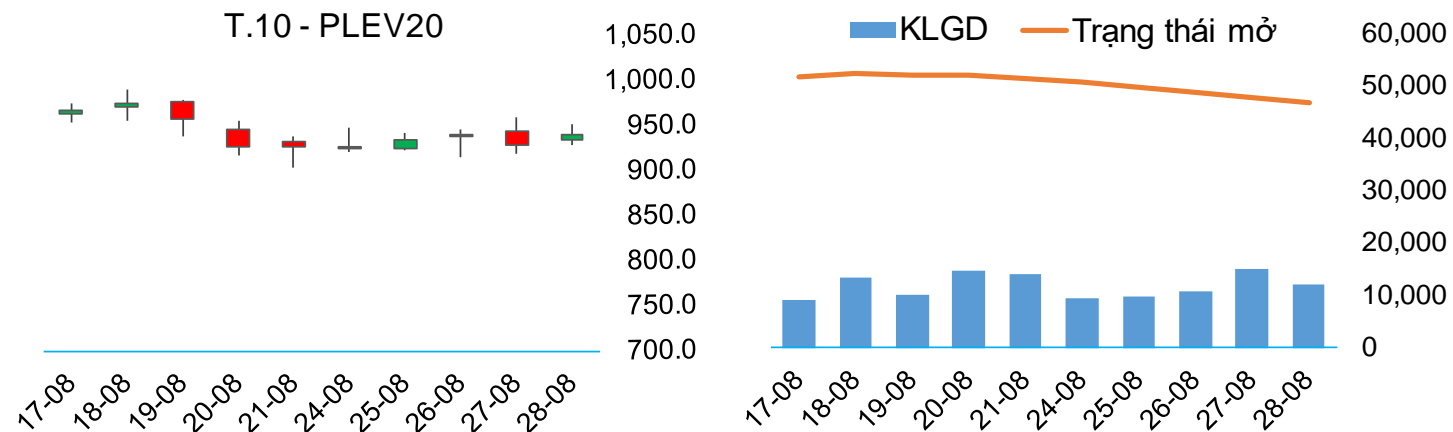


## BẠCH KIM

▪ Giá Bạch kim kỳ hạn tháng 10 tăng mạnh 1.28%, kết phiên giá lên mức 940 USD/ounce.

➤ Kháng cự: 940.8; 969.4 ➤ Hỗ trợ: 916.9; 904.0

## BIỂU ĐỒ GIÁ



BẢNG GIÁ

TIN TỨC

BẠC & BẠCH KIM

ĐỒNG & QUẶNG SẮT

## ĐỒNG

▪ Giá Đồng kỳ hạn tháng 09 tăng 0.93%, lên mức 2.9950 USD/pound.

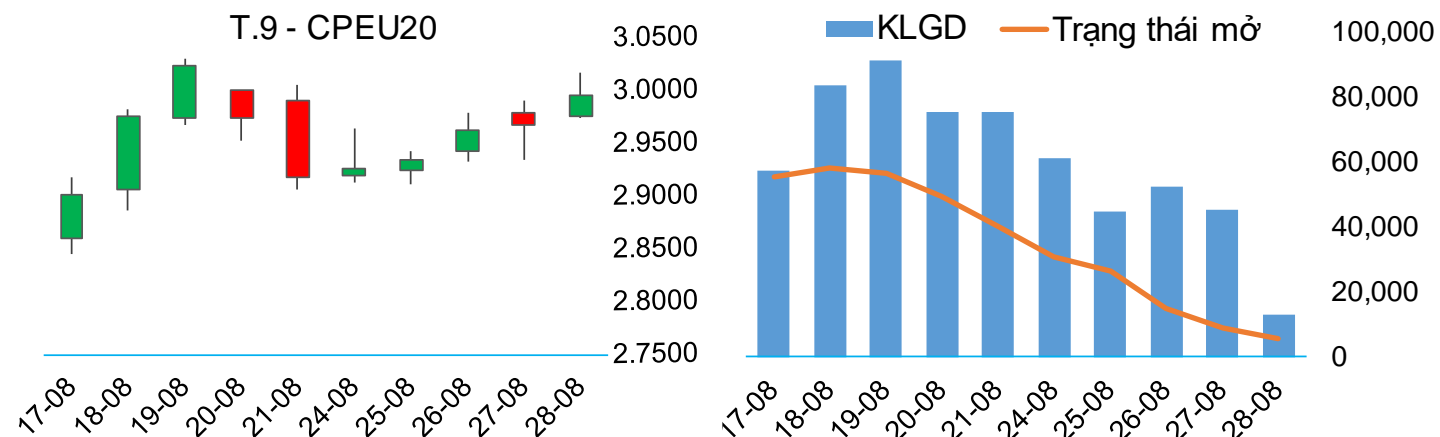
➤ Kháng cự: 2.9835; 2.944 ➤ Hỗ trợ: 2.9377; 2.9078

## QUẶNG SẮT

▪ Giá Quặng sắt kỳ hạn tháng 09 tăng mạnh 2.06% lên mức 120.18 USD/tấn

➤ Kháng cự: 120.55; 122.43 ➤ Hỗ trợ: 116.3; 114.84

## BIỂU ĐỒ GIÁ



## BIỂU ĐỒ GIÁ

